










































**Afmetingen: breedte 65,5 x hoogte 99,1 cm bij 5,5 kruissteken per cm.
(borduur over 1 draad)**



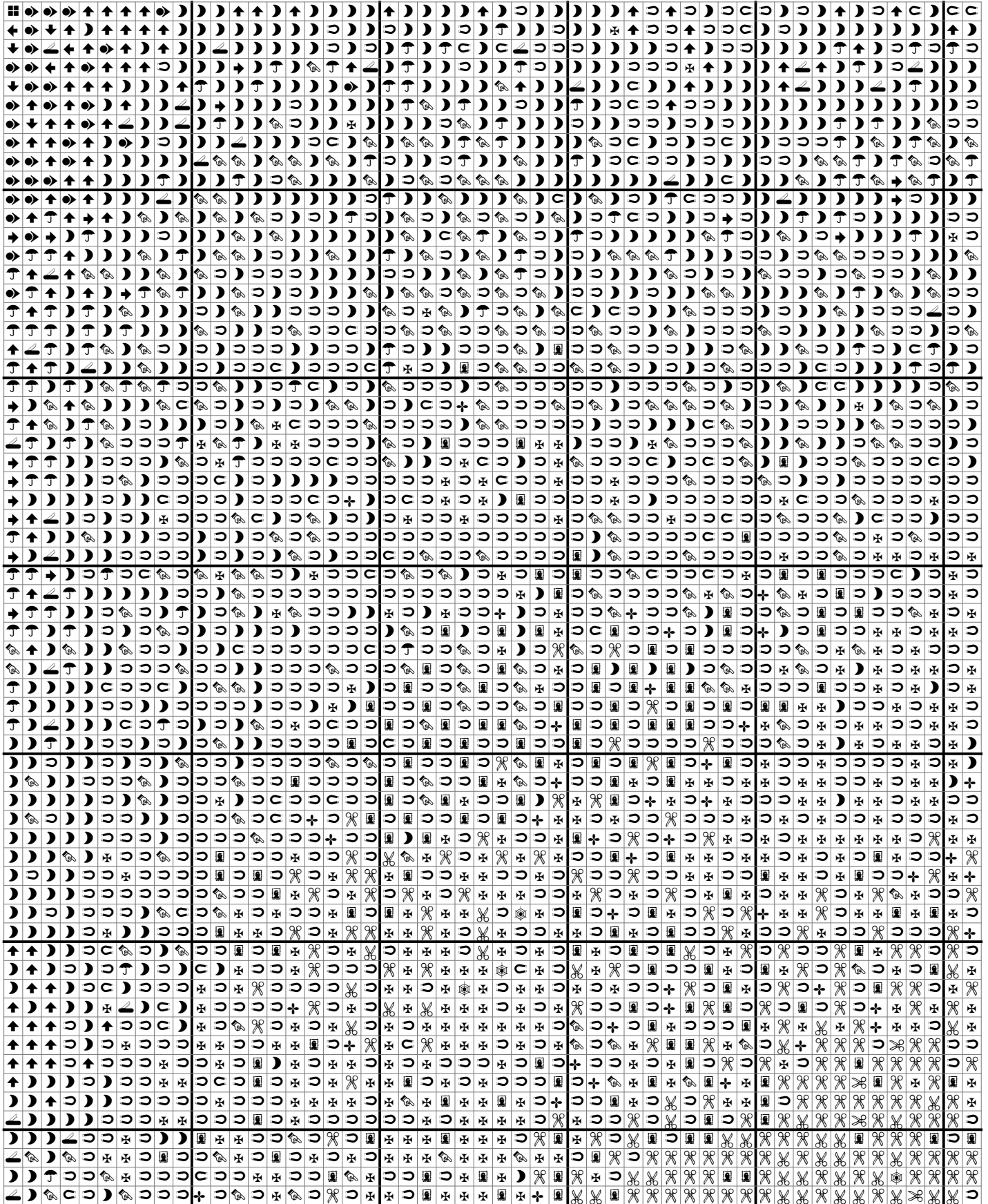
Kleurenlijst

Hieronder staat aangegeven welke kleuren u nodig heeft om dit patroon uit te werken tot een prachtig kunstwerk!

Symbol	Merk / Brand	No.	Count (Aantal)
	DMC	09	5362 (2)
	DMC	167	577 (1)
	DMC	300	2296 (1)
	DMC	310	58722 (16)
	DMC	400	1464 (1)
	DMC	433	2772 (1)
	DMC	680	1190 (1)
	DMC	725	3112 (1)
	DMC	726	635 (1)
	DMC	729	3511 (1)
	DMC	730	5846 (2)
	DMC	732	7487 (2)
	DMC	741	3050 (1)
	DMC	780	5478 (2)
	DMC	782	5052 (2)
	DMC	783	2519 (1)
	DMC	801	3902 (2)
	DMC	832	1935 (1)
	DMC	838	423 (1)
	DMC	839	244 (1)
	DMC	869	416 (1)
	DMC	898	5195 (2)
	DMC	918	2041 (1)
	DMC	919	642 (1)
	DMC	920	2086 (1)
	DMC	921	2310 (1)
	DMC	922	914 (1)
	DMC	934	3364 (1)
	DMC	935	1407 (1)
	DMC	936	1422 (1)
	DMC	937	1594 (1)
	DMC	938	13197 (4)
	DMC	970	1089 (1)
	DMC	975	1647 (1)
	DMC	976	609 (1)
	DMC	3031	1131 (1)
	DMC	3371	35261 (10)
	DMC	3820	992 (1)


Symbol	Merk / Brand	No.	Count (Aantal)
	DMC	3852	4528 (2)
	DMC	3857	778 (1)

Rij: 1 - Kolom: 1 ((Linkerbovenhoek))



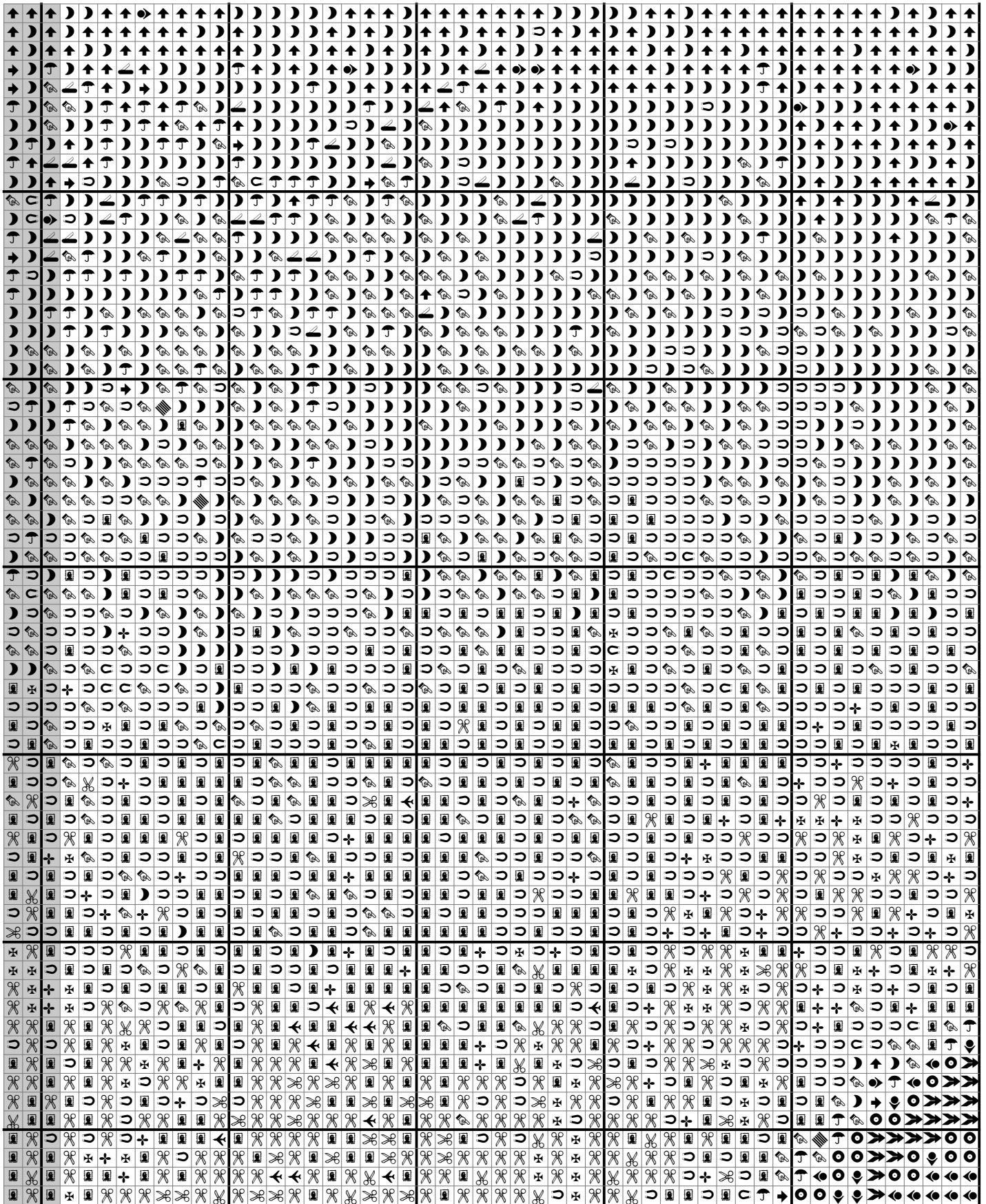
Rij: 1 - Kolom: 2

Let op: Gearceerde vlakken overlappen met vorige pagina's.




Rij: 1 - Kolom: 3

Let op: Gearceerde vlakken overlappen met vorige pagina's.




Rij: 1 - Kolom: 4

Let op: Gearceerde vlakken overlappen met vorige pagina's.



Rij: 1 - Kolom: 5

Let op: Gearceerde vlakken overlappen met vorige pagina's.




Rij: 1 - Kolom: 6

Let op: Gearceerde vlakken overlappen met vorige pagina's.



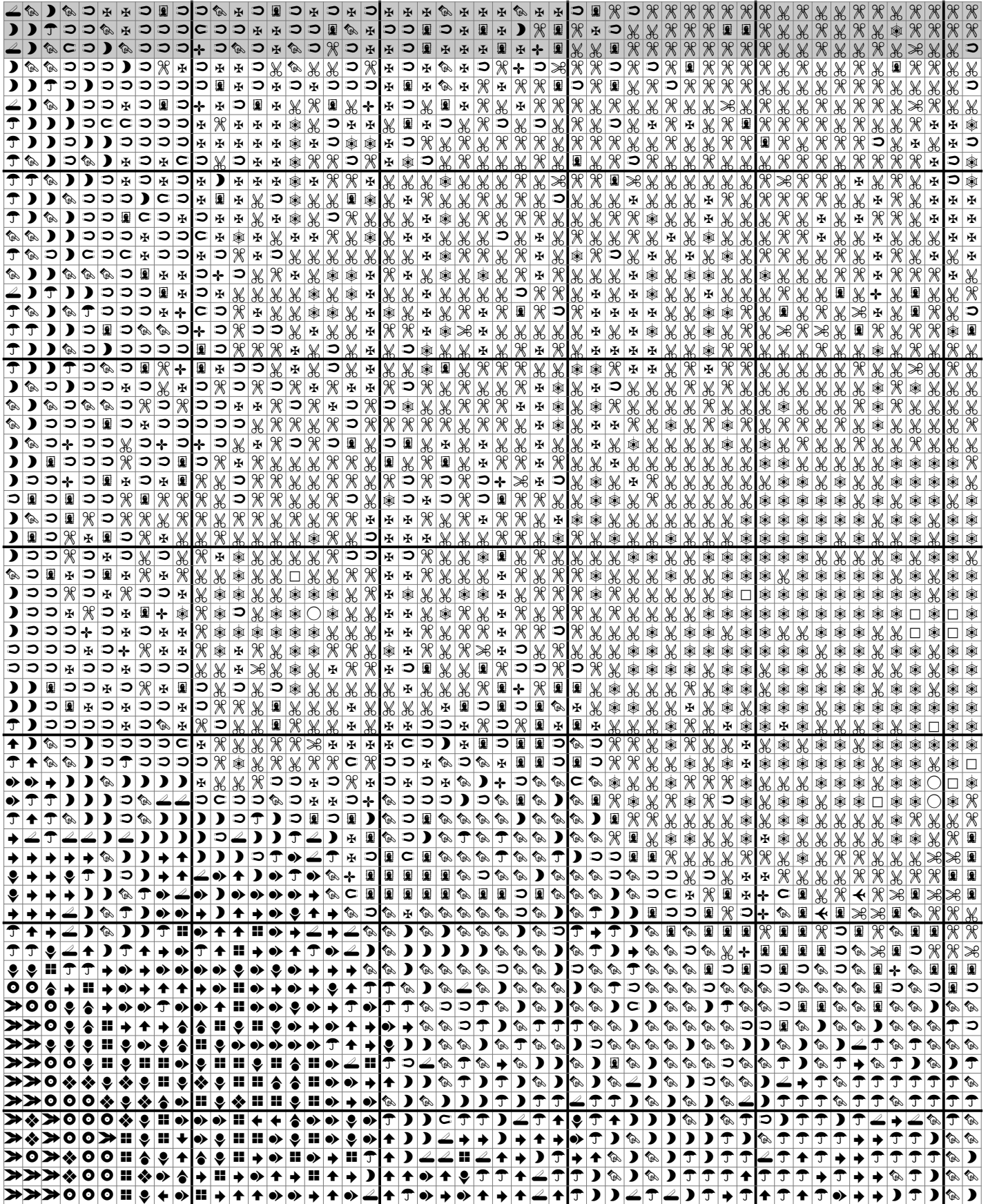
Rij: 1 - Kolom: 7

Let op: Gearceerde vlakken overlappen met vorige pagina's.




Rij: 2 - Kolom: 1

Let op: Gearceerde vlakken overlappen met vorige pagina's.




Rij: 2 - Kolom: 2

Let op: Gearceerde vlakken overlappen met vorige pagina's.




Rij: 2 - Kolom: 4

Let op: Gearceerde vlakken overlappen met vorige pagina's.



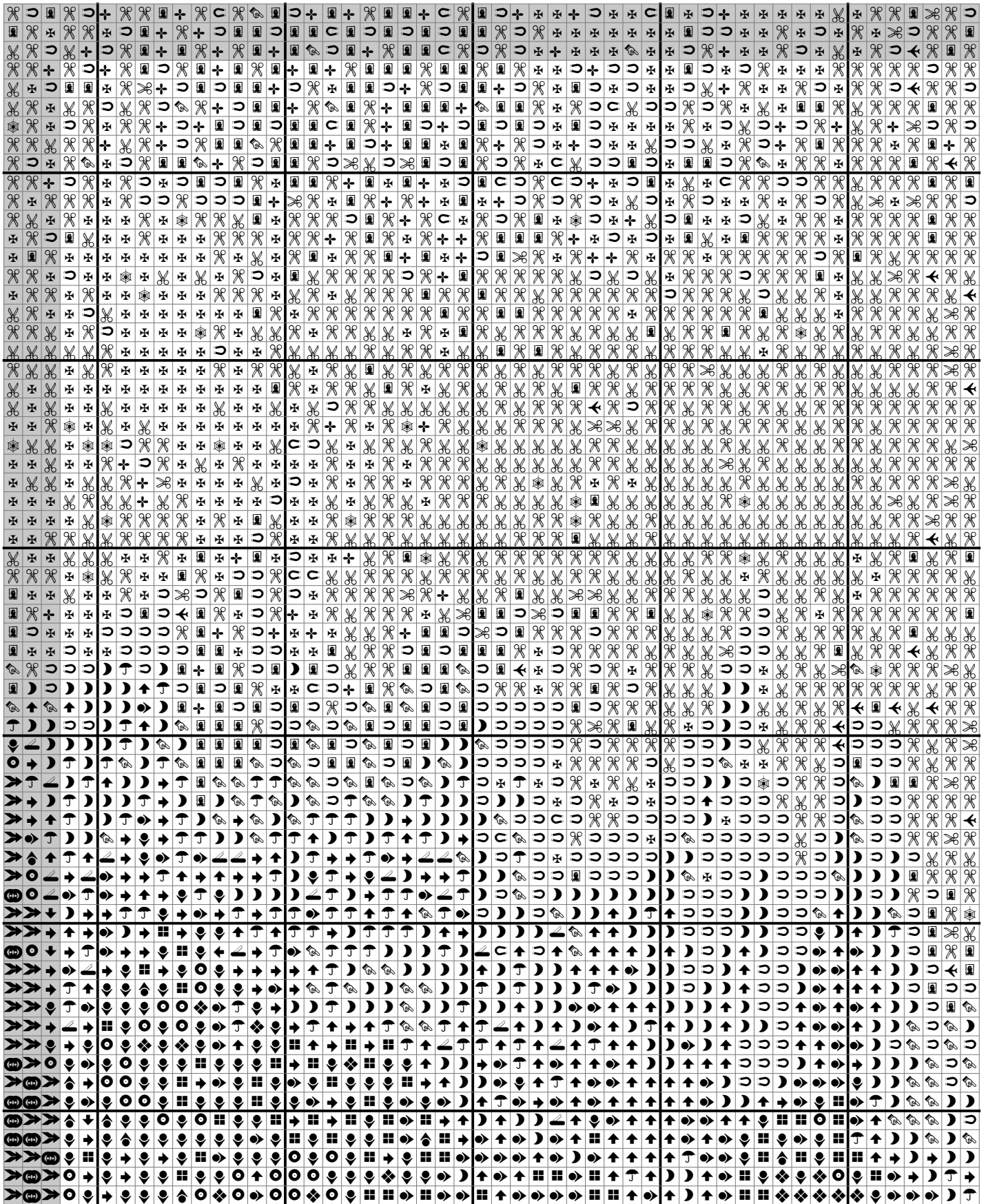
Rij: 2 - Kolom: 5

Let op: Gearceerde vlakken overlappen met vorige pagina's.




Rij: 2 - Kolom: 6

Let op: Gearceerde vlakken overlappen met vorige pagina's.




Rij: 2 - Kolom: 7

Let op: Gearceerde vlakken overlappen met vorige pagina's.




Rij: 2 - Kolom: 8

Let op: Gearceerde vlakken overlappen met vorige pagina's.




Rij: 3 - Kolom: 1

Let op: Gearceerde vlakken overlappen met vorige pagina's.



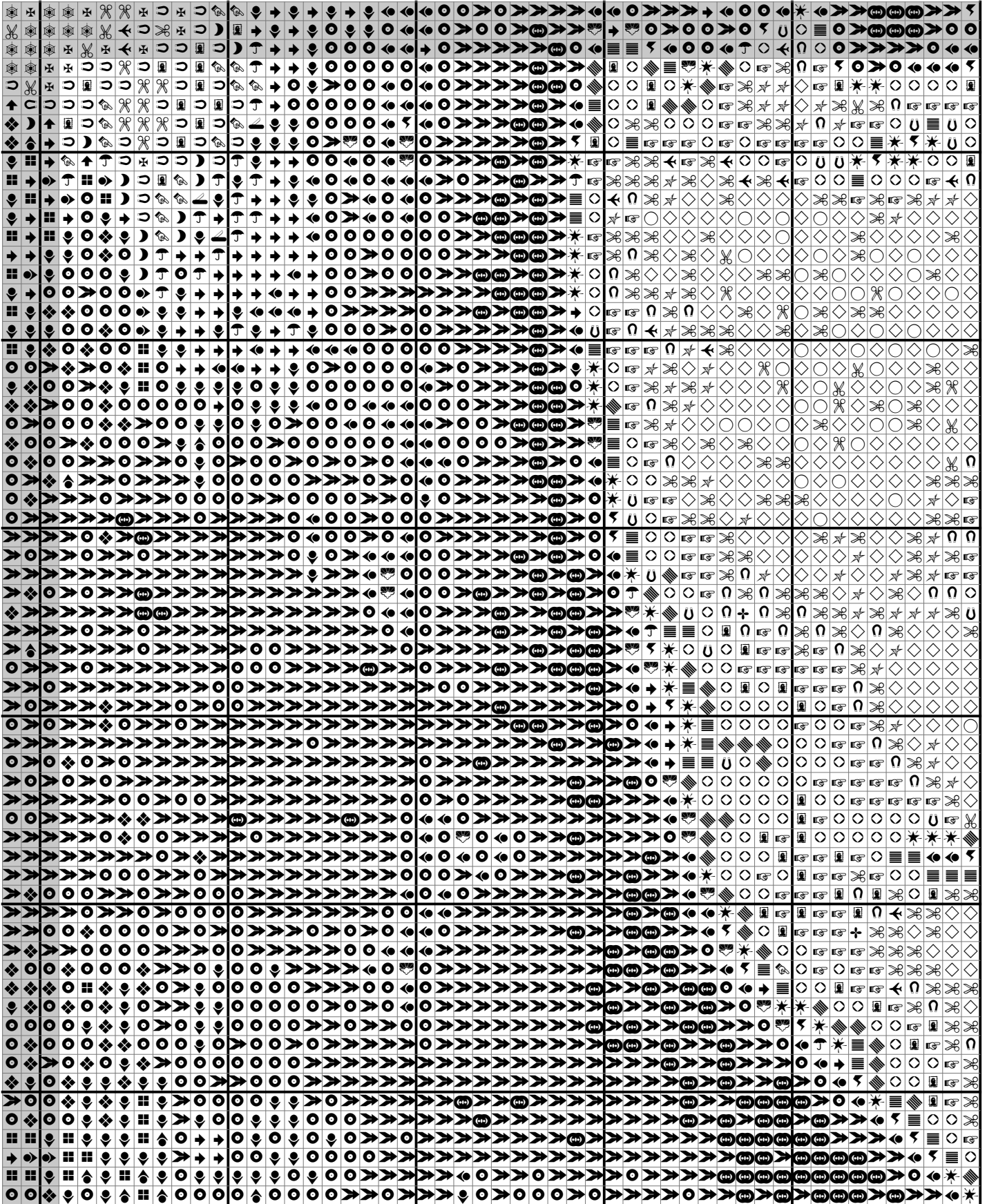
Rij: 3 - Kolom: 2

Let op: Gearceerde vlakken overlappen met vorige pagina's.




Rij: 3 - Kolom: 3

Let op: Gearceerde vlakken overlappen met vorige pagina's.




Rij: 3 - Kolom: 4

Let op: Gearceerde vlakken overlappen met vorige pagina's.




Rij: 3 - Kolom: 5

Let op: Gearceerde vlakken overlappen met vorige pagina's.




Rij: 3 - Kolom: 6

Let op: Gearceerde vlakken overlappen met vorige pagina's.




Rij: 3 - Kolom: 7

Let op: Gearceerde vlakken overlappen met vorige pagina's.



Rij: 3 - Kolom: 8

Let op: Gearceerde vlakken overlappen met vorige pagina's.




Rij: 4 - Kolom: 1

Let op: Gearceerde vlakken overlappen met vorige pagina's.




Rij: 4 - Kolom: 2

Let op: Gearceerde vlakken overlappen met vorige pagina's.



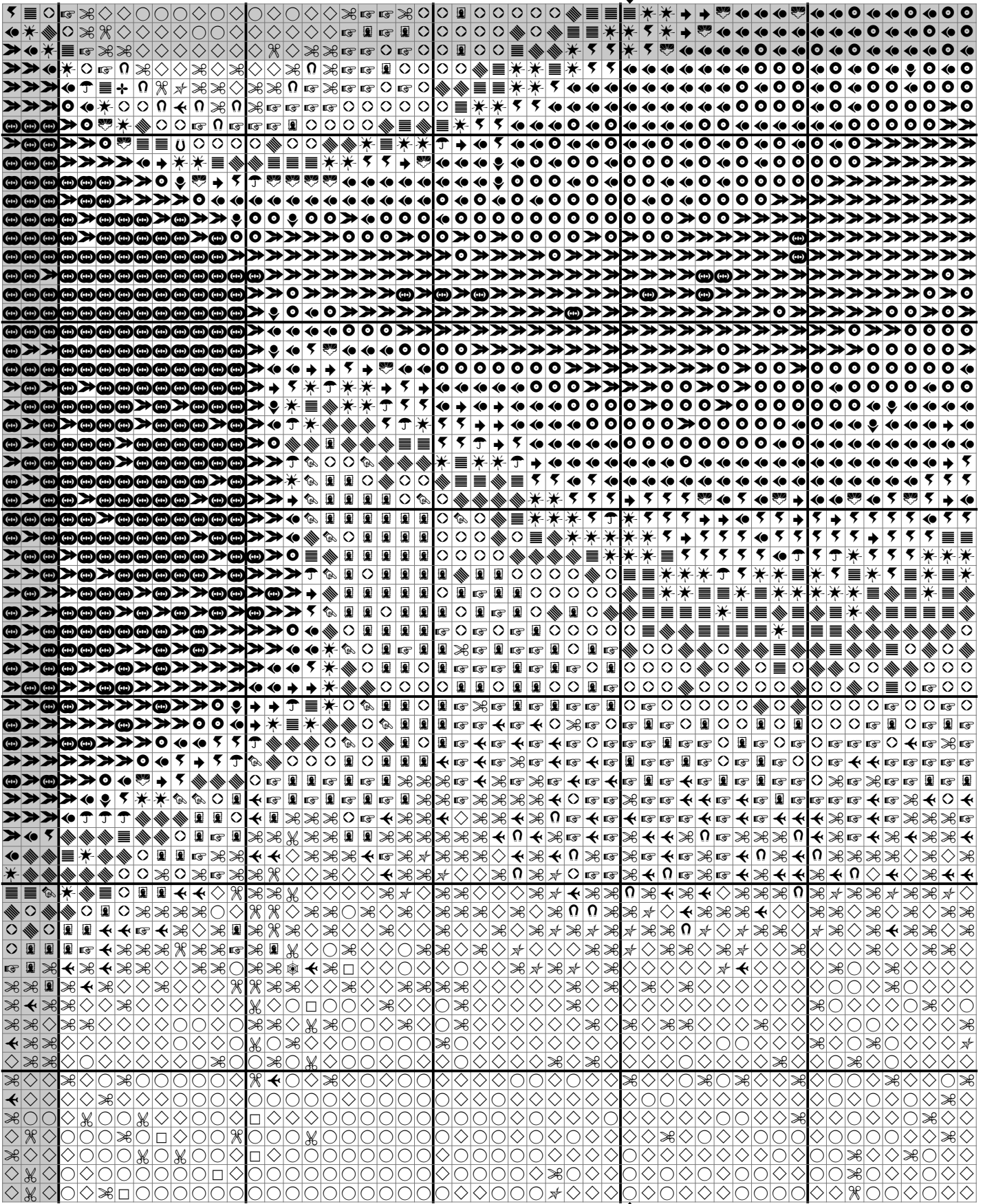
Rij: 4 - Kolom: 3

Let op: Gearceerde vlakken overlappen met vorige pagina's.




Rij: 4 - Kolom: 4

Let op: Gearceerde vlakken overlappen met vorige pagina's.




Rij: 4 - Kolom: 5

Let op: Gearceerde vlakken overlappen met vorige pagina's.




Rij: 4 - Kolom: 6

Let op: Gearceerde vlakken overlappen met vorige pagina's.




Rij: 4 - Kolom: 7

Let op: Gearceerde vlakken overlappen met vorige pagina's.




Rij: 5 - Kolom: 1

Let op: Gearceerde vlakken overlappen met vorige pagina's.




Rij: 5 - Kolom: 2

Let op: Gearceerde vlakken overlappen met vorige pagina's.




Rij: 5 - Kolom: 3

Let op: Gearceerde vlakken overlappen met vorige pagina's.




Rij: 5 - Kolom: 4

Let op: Gearceerde vlakken overlappen met vorige pagina's.




Rij: 5 - Kolom: 5

Let op: Gearceerde vlakken overlappen met vorige pagina's.



Rij: 5 - Kolom: 6

Let op: Gearceerde vlakken overlappen met vorige pagina's.




Rij: 5 - Kolom: 7

Let op: Gearceerde vlakken overlappen met vorige pagina's.




Rij: 5 - Kolom: 8

Let op: Gearceerde vlakken overlappen met vorige pagina's.




Rij: 6 - Kolom: 1

Let op: Gearceerde vlakken overlappen met vorige pagina's.




Rij: 6 - Kolom: 2

Let op: Gearceerde vlakken overlappen met vorige pagina's.



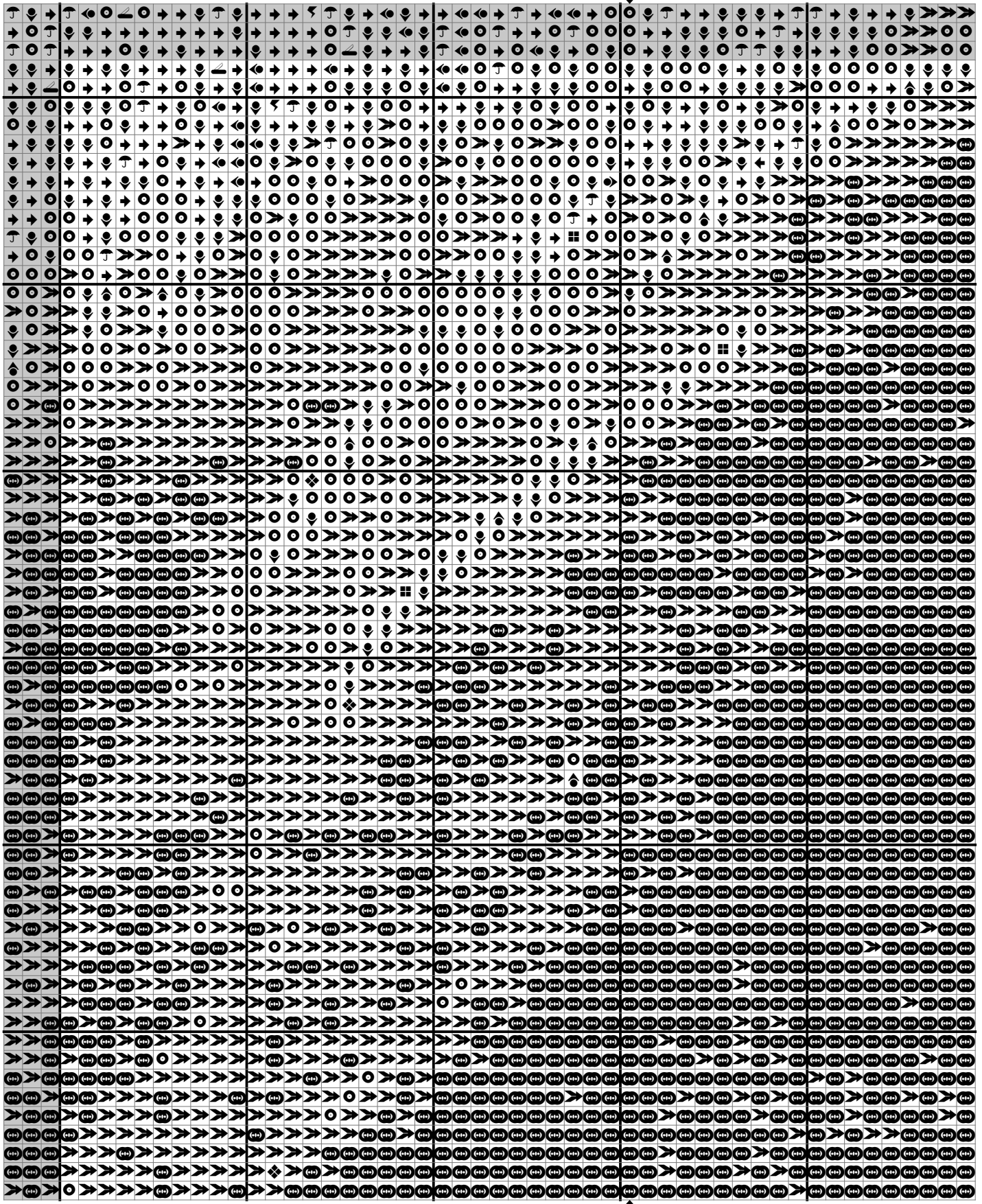
Rij: 6 - Kolom: 3

Let op: Gearceerde vlakken overlappen met vorige pagina's.



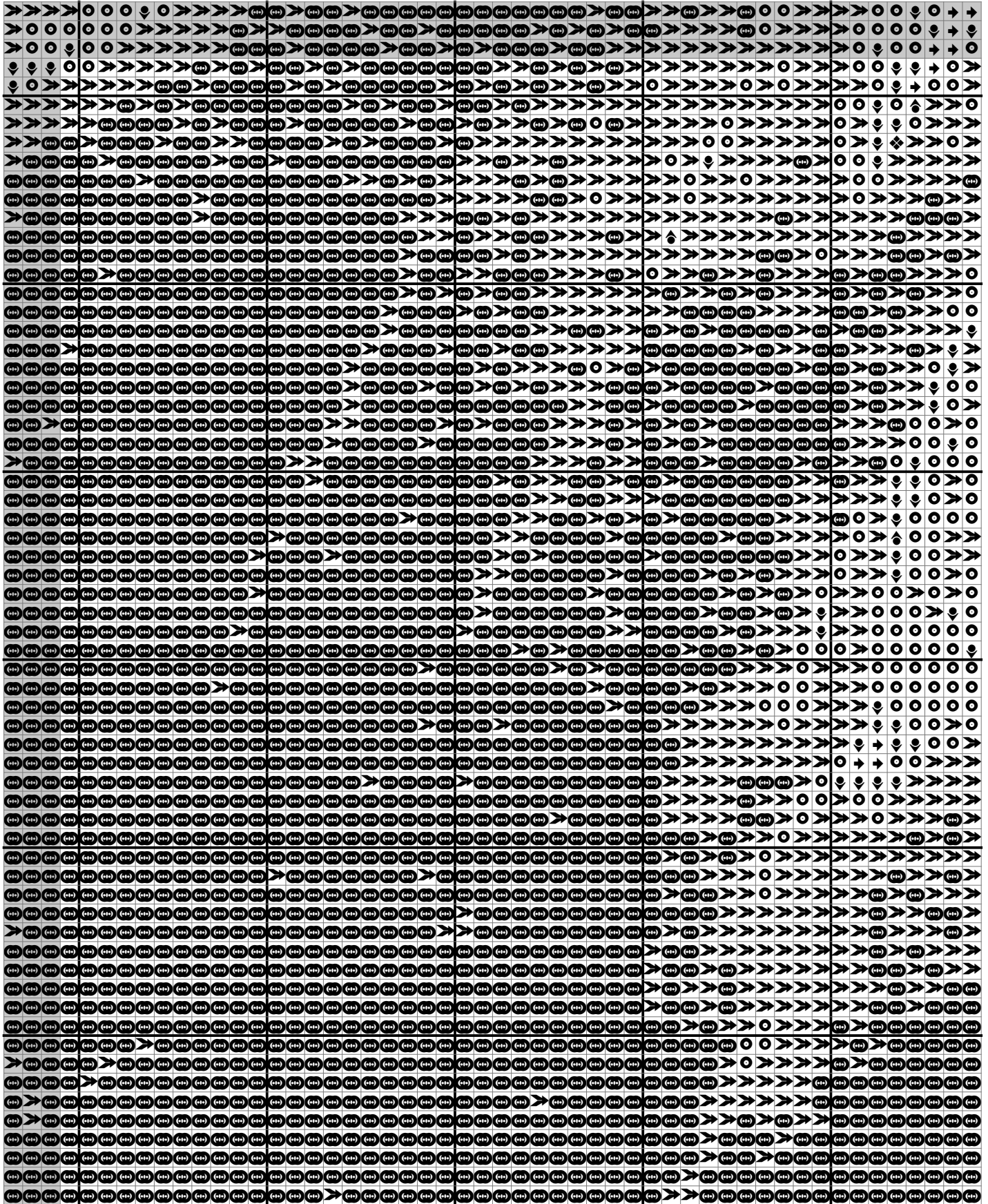
Rij: 6 - Kolom: 4

Let op: Gearceerde vlakken overlappen met vorige pagina's.




Rij: 6 - Kolom: 5

Let op: Gearceerde vlakken overlappen met vorige pagina's.



Rij: 6 - Kolom: 6

Let op: Gearceerde vlakken overlappen met vorige pagina's.




Rij: 6 - Kolom: 7

Let op: Gearceerde vlakken overlappen met vorige pagina's.



Rij: 6 - Kolom: 8

Let op: Gearceerde vlakken overlappen met vorige pagina's.




Rij: 7 - Kolom: 1

Let op: Gearceerde vlakken overlappen met vorige pagina's.



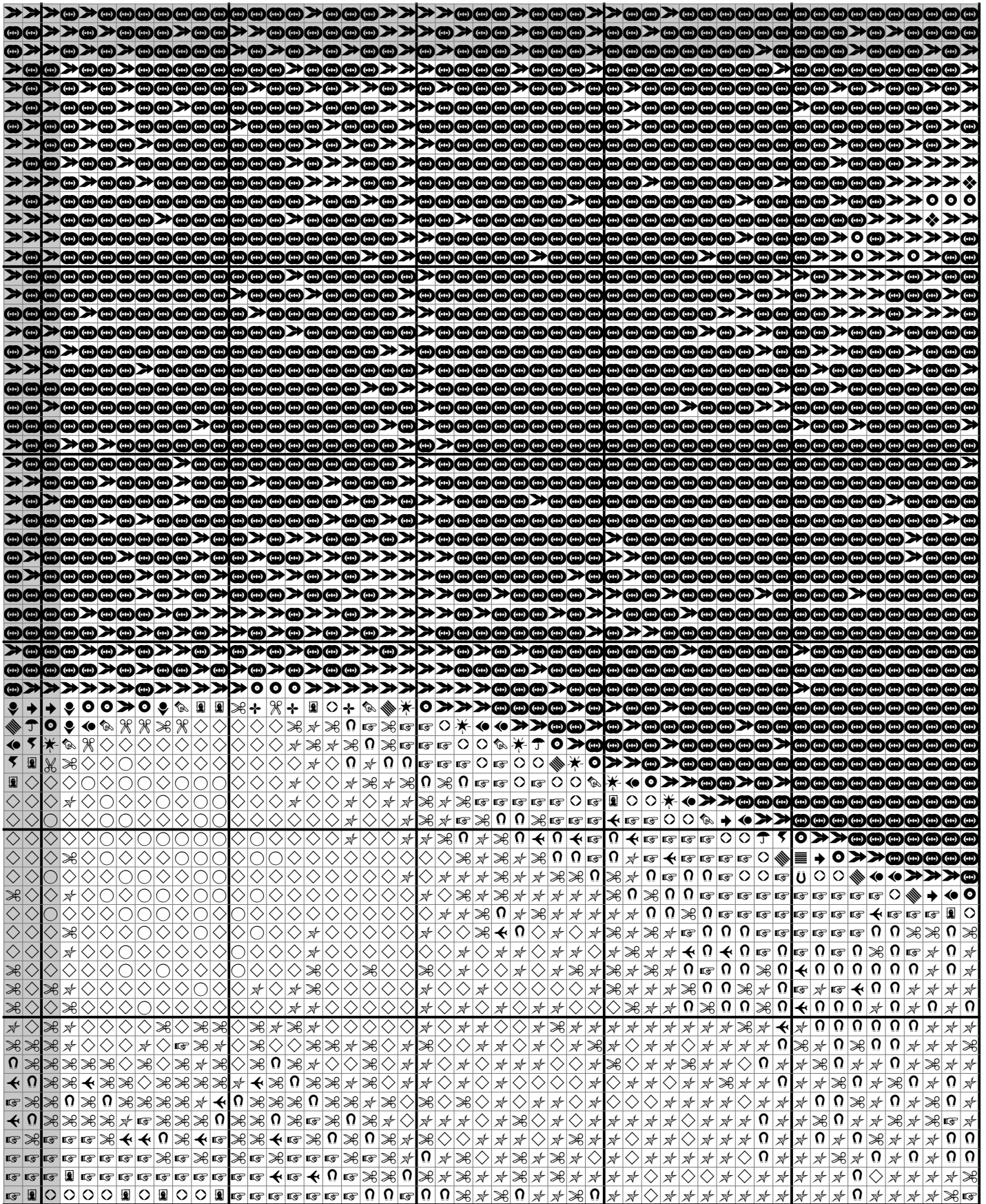
Rij: 7 - Kolom: 2

Let op: Gearceerde vlakken overlappen met vorige pagina's.



Rij: 7 - Kolom: 3

Let op: Gearceerde vlakken overlappen met vorige pagina's.




Rij: 7 - Kolom: 4

Let op: Gearceerde vlakken overlappen met vorige pagina's.




Rij: 7 - Kolom: 5

Let op: Gearceerde vlakken overlappen met vorige pagina's.




Rij: 7 - Kolom: 7

Let op: Gearceerde vlakken overlappen met vorige pagina's.




Rij: 7 - Kolom: 8

Let op: Gearceerde vlakken overlappen met vorige pagina's.



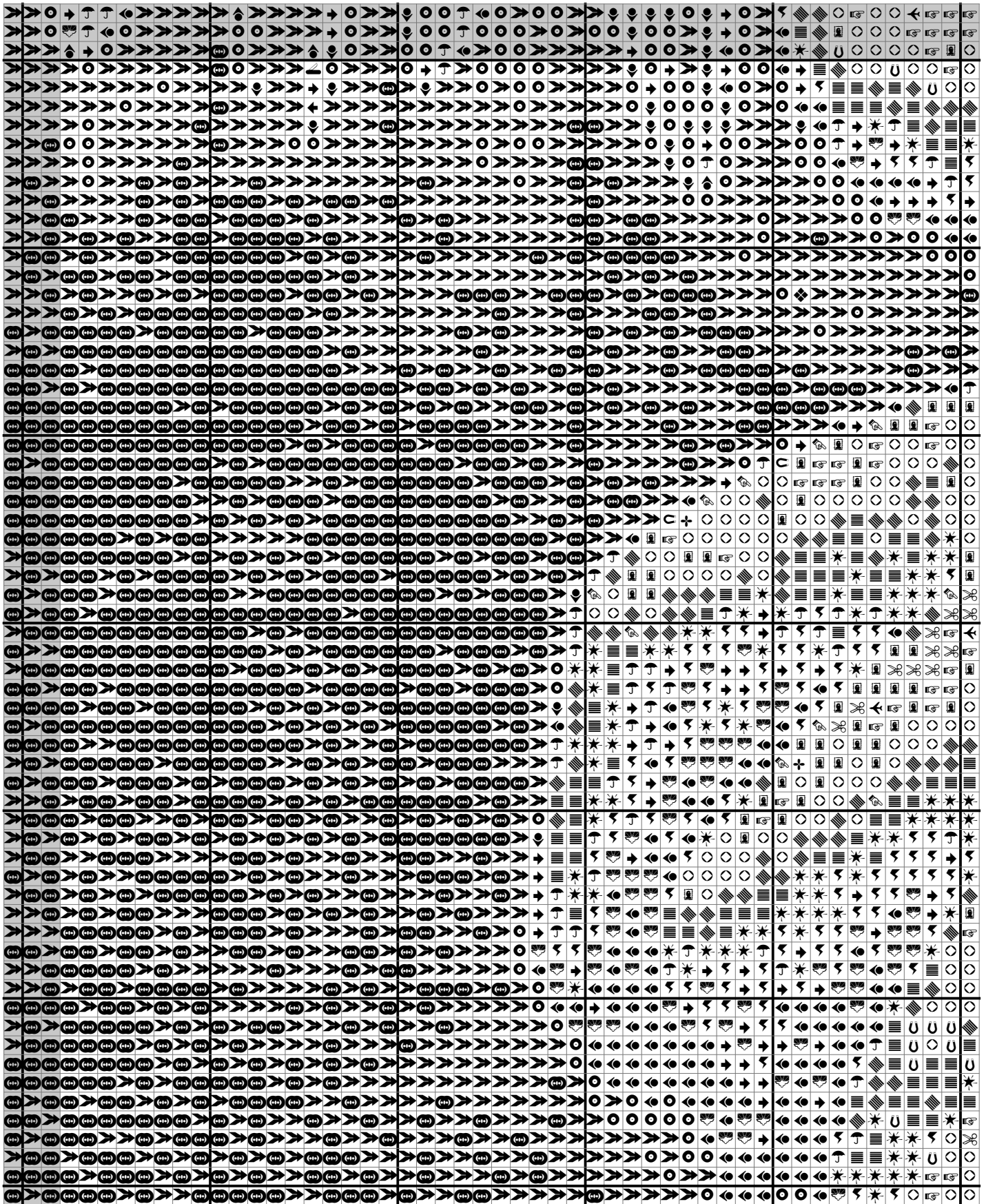
Rij: 8 - Kolom: 1

Let op: Gearceerde vlakken overlappen met vorige pagina's.




Rij: 8 - Kolom: 2

Let op: Gearceerde vlakken overlappen met vorige pagina's.




Rij: 8 - Kolom: 3

Let op: Gearceerde vlakken overlappen met vorige pagina's.




Rij: 8 - Kolom: 4

Let op: Gearceerde vlakken overlappen met vorige pagina's.



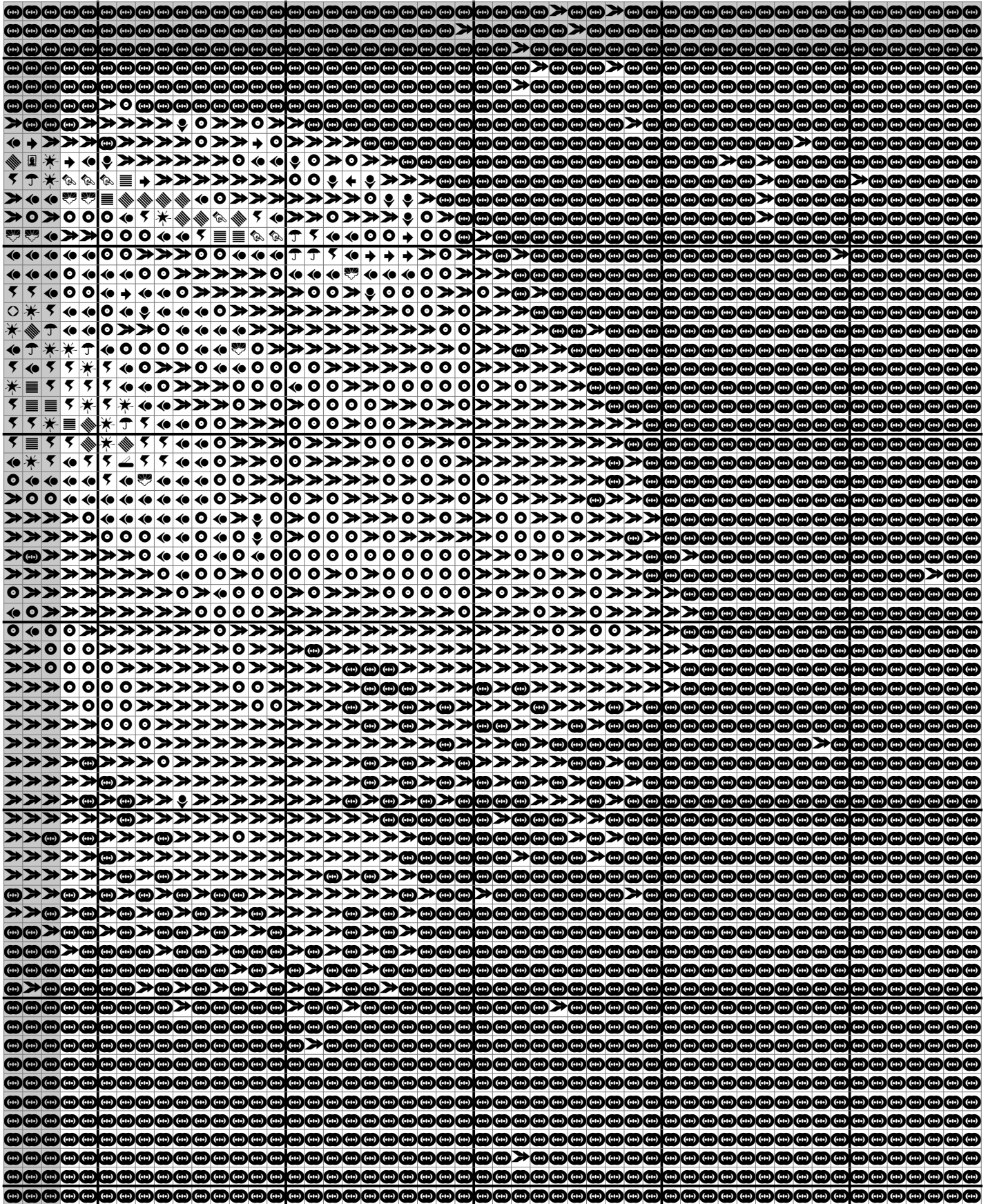
Rij: 8 - Kolom: 5

Let op: Gearceerde vlakken overlappen met vorige pagina's.




Rij: 8 - Kolom: 6

Let op: Gearceerde vlakken overlappen met vorige pagina's.



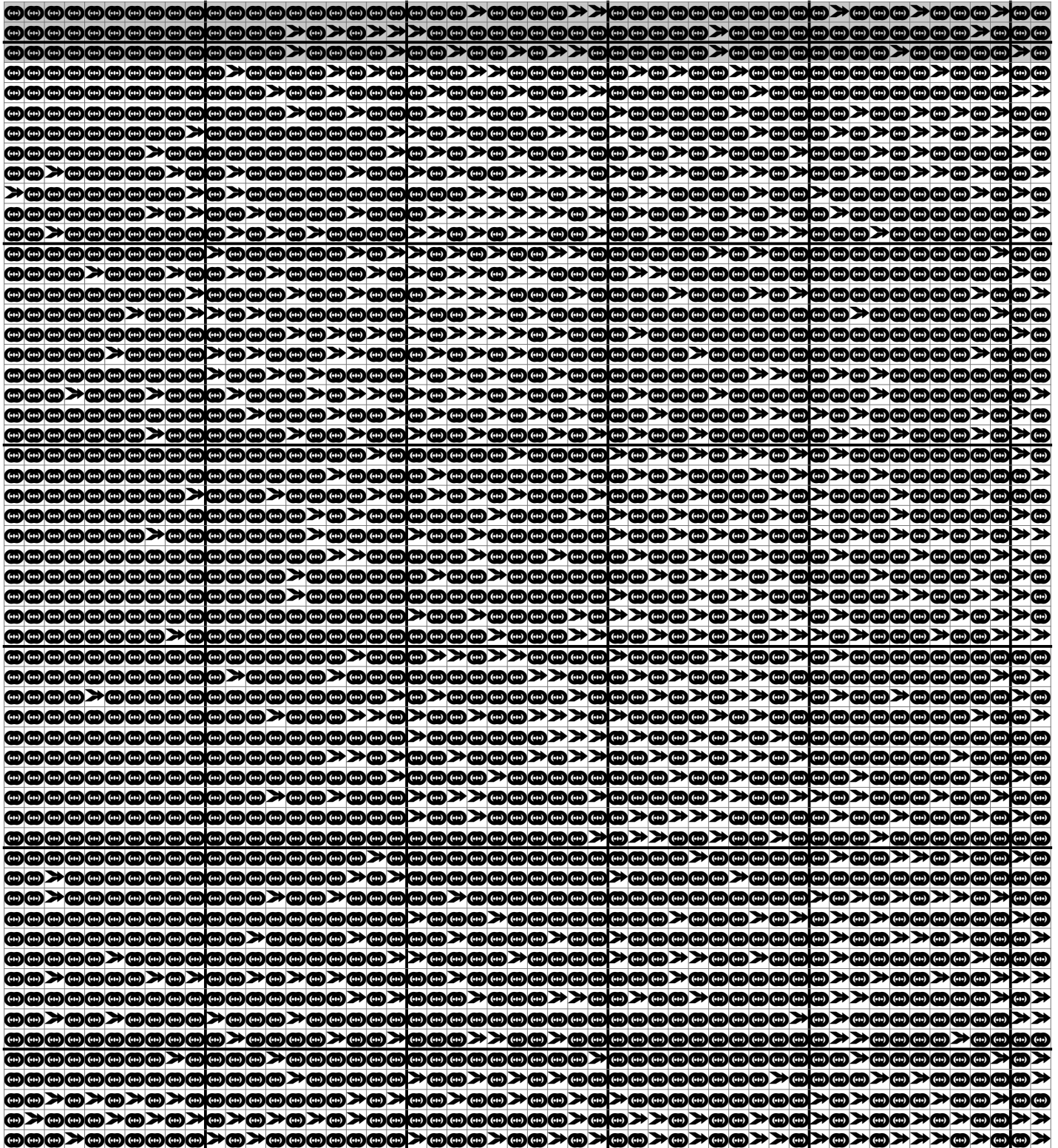
Rij: 8 - Kolom: 8

Let op: Gearceerde vlakken overlappen met vorige pagina's.




Rij: 9 - Kolom: 1

Let op: Gearceerde vlakken overlappen met vorige pagina's.




Rij: 9 - Kolom: 2

Let op: Gearceerde vlakken overlappen met vorige pagina's.




Rij: 9 - Kolom: 3

Let op: Gearceerde vlakken overlappen met vorige pagina's.




Rij: 9 - Kolom: 4

Let op: Gearceerde vlakken overlappen met vorige pagina's.




Rij: 9 - Kolom: 5

Let op: Gearceerde vlakken overlappen met vorige pagina's.




Rij: 9 - Kolom: 6

Let op: Gearceerde vlakken overlappen met vorige pagina's.



Rij: 9 - Kolom: 7

Let op: Gearceerde vlakken overlappen met vorige pagina's.



Rij: 9 - Kolom: 8

Let op: Gearceerde vlakken overlappen met vorige pagina's.

