Afmetingen: breedte 40,0 x hoogte 28,7 cm bij 5,5 kruissteken per cm.
(borduur over 1 draad)



Kleurenlijst

Hieronder staat aangegeven welke kleuren u nodig heeft om dit patroon uit te werken tot een prachtig kunstwerk!

Symbol	Merk / Brand	No.	Count (Aantal)
8	DMC	01	1028 (1)
⊃	DMC	03	809 (1)
⬇	DMC	04	623 (1)
≣	DMC	08	717 (1)
✯	DMC	156	720 (1)
⚽	DMC	310	433 (1)
☂	DMC	322	563 (1)
◈	DMC	334	1139 (1)
○	DMC	407	454 (1)
🚪	DMC	414	939 (1)
7	DMC	415	587 (1)
⚙	DMC	420	192 (1)
3	DMC	422	488 (1)
⛰	DMC	520	876 (1)
⊂	DMC	580	713 (1)
✂	DMC	611	300 (1)
∪	DMC	632	782 (1)
✢	DMC	732	258 (1)
0	DMC	733	162 (1)
🛡	DMC	792	794 (1)
⮜	DMC	794	786 (1)
✍	DMC	799	783 (1)
☽	DMC	801	381 (1)
▪	DMC	803	324 (1)
☞	DMC	809	841 (1)
∩	DMC	813	642 (1)
⬅	DMC	825	517 (1)
□	DMC	831	191 (1)
5	DMC	833	141 (1)
✂	DMC	840	450 (1)
⬆	DMC	844	634 (1)
❖	DMC	895	741 (1)
⚡	DMC	904	1095 (1)
1	DMC	927	552 (1)
⬆	DMC	934	1848 (1)
⬅	DMC	935	1074 (1)
⬇	DMC	936	877 (1)
➤	DMC	939	352 (1)

Symbol	Merk / Brand	No.	Count (Aantal)
○	DMC	3011	318 (1)
➔	DMC	3031	481 (1)
◇	DMC	3032	1231 (1)
2	DMC	3064	437 (1)
◉	DMC	3371	1621 (1)
↘	DMC	3722	174 (1)
4	DMC	3752	1171 (1)
✠	DMC	3755	1336 (1)
✂	DMC	3772	523 (1)
●➔	DMC	3799	302 (1)
✶	DMC	3807	668 (1)
6	DMC	3864	1692 (1)

Rij: 1 - Kolom: 1 ((Linkerbovenhoek))

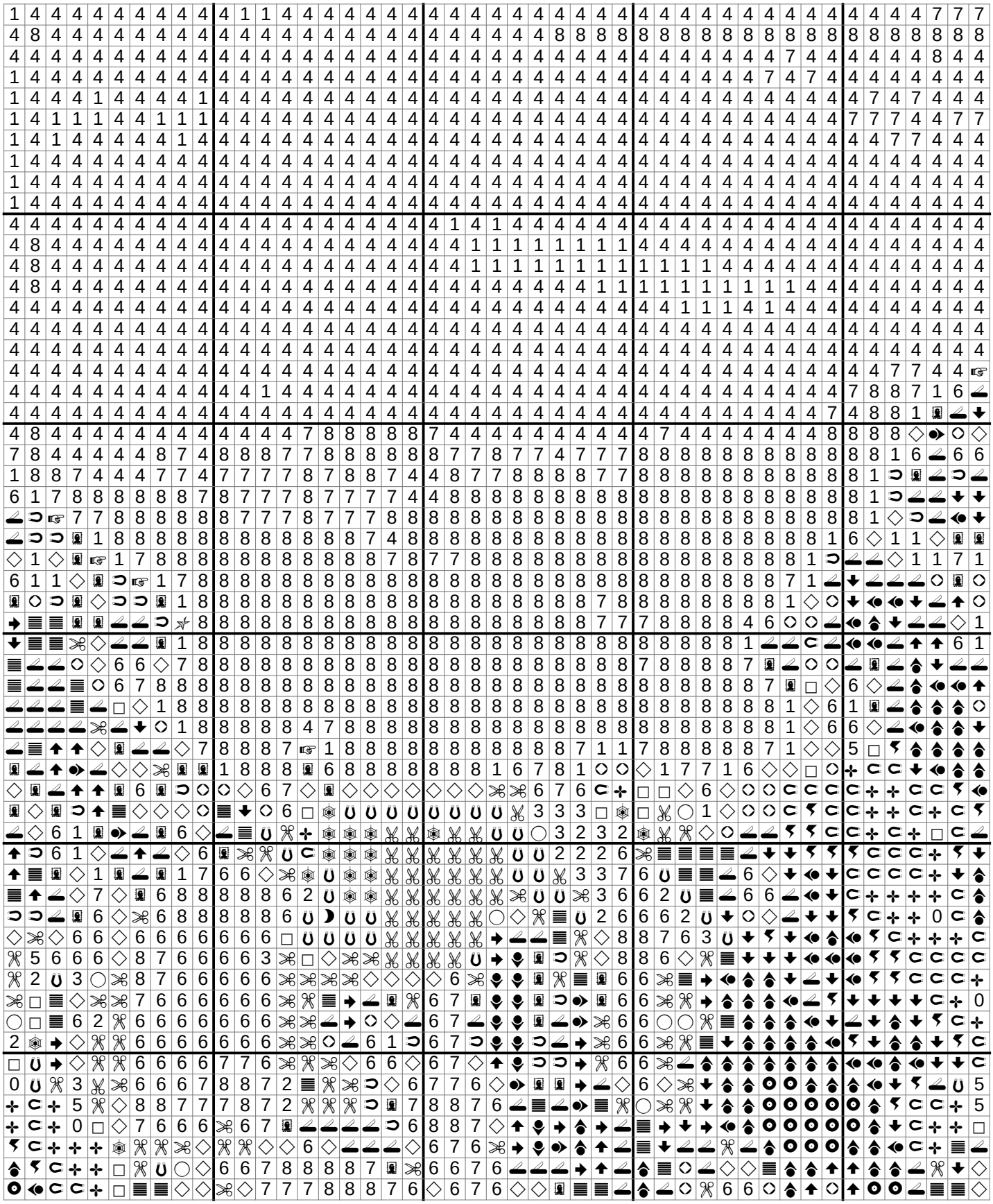

Rij: 1 - Kolom: 2

Let op: Gearceerde vlakken overlappen met vorige pagina's.

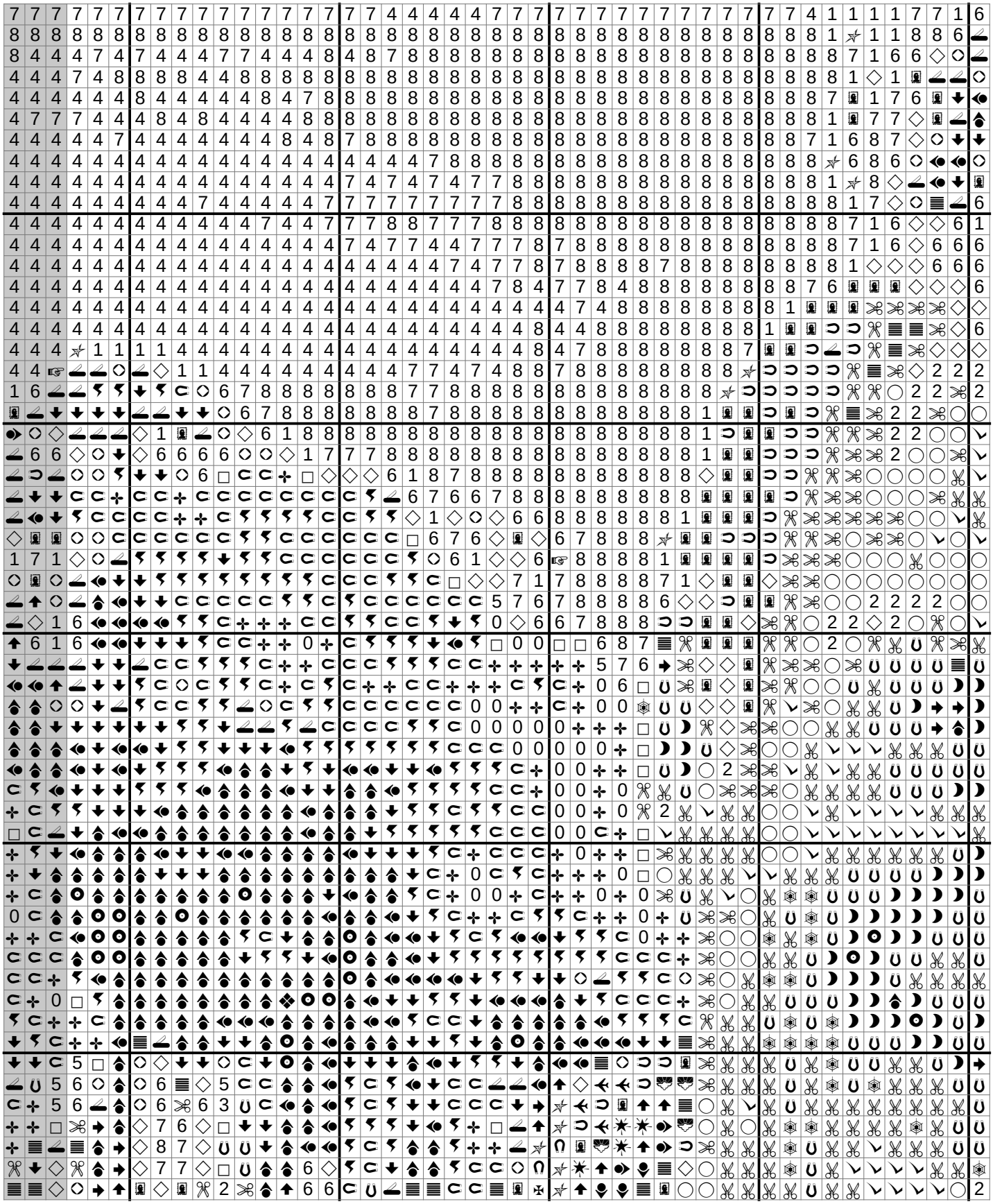

Rij: 1 - Kolom: 3

Let op: Gearceerde vlakken overlappen met vorige pagina's.

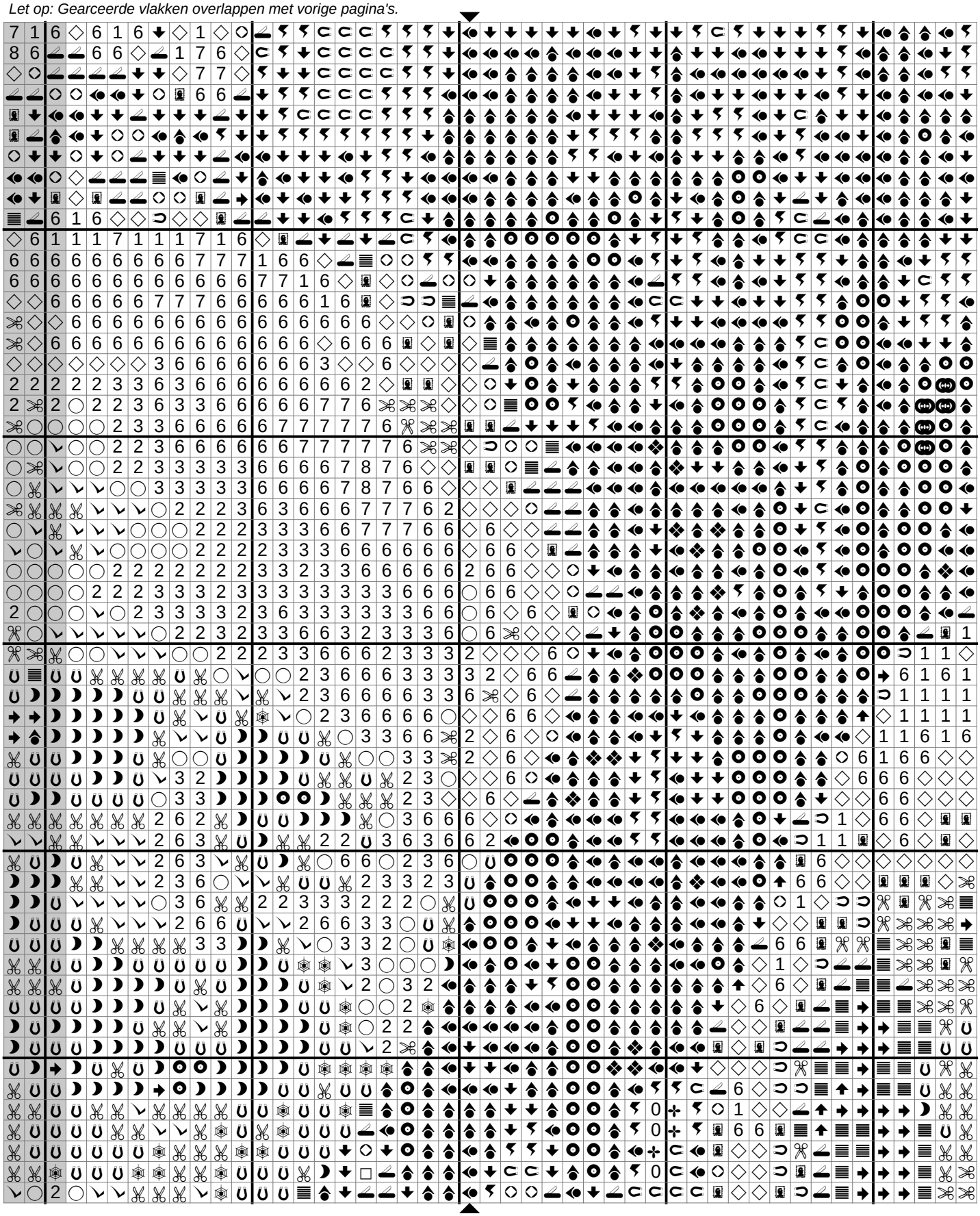

Rij: 1 - Kolom: 4

Let op: Gearceerde vlakken overlappen met vorige pagina's.



Rij: 1 - Kolom: 5 ((Rechterbovenhoek))

Let op: Gearceerde vlakken overlappen met vorige pagina's.



Rij: 2 - Kolom: 1

Let op: Gearceerde vlakken overlappen met vorige pagina's.



Rij: 2 - Kolom: 2

Let op: Gearceerde vlakken overlappen met vorige pagina's.



Rij: 2 - Kolom: 3

Let op: Gearceerde vlakken overlappen met vorige pagina's.



Rij: 2 - Kolom: 4

Let op: Gearceerde vlakken overlappen met vorige pagina's.



Rij: 2 - Kolom: 5

Let op: Gearceerde vlakken overlappen met vorige pagina's.



Rij: 3 - Kolom: 1

Let op: Gearceerde vlakken overlappen met vorige pagina's.



Rij: 3 - Kolom: 2

Let op: Gearceerde vlakken overlappen met vorige pagina's.



Rij: 3 - Kolom: 3

Let op: Gearceerde vlakken overlappen met vorige pagina's.

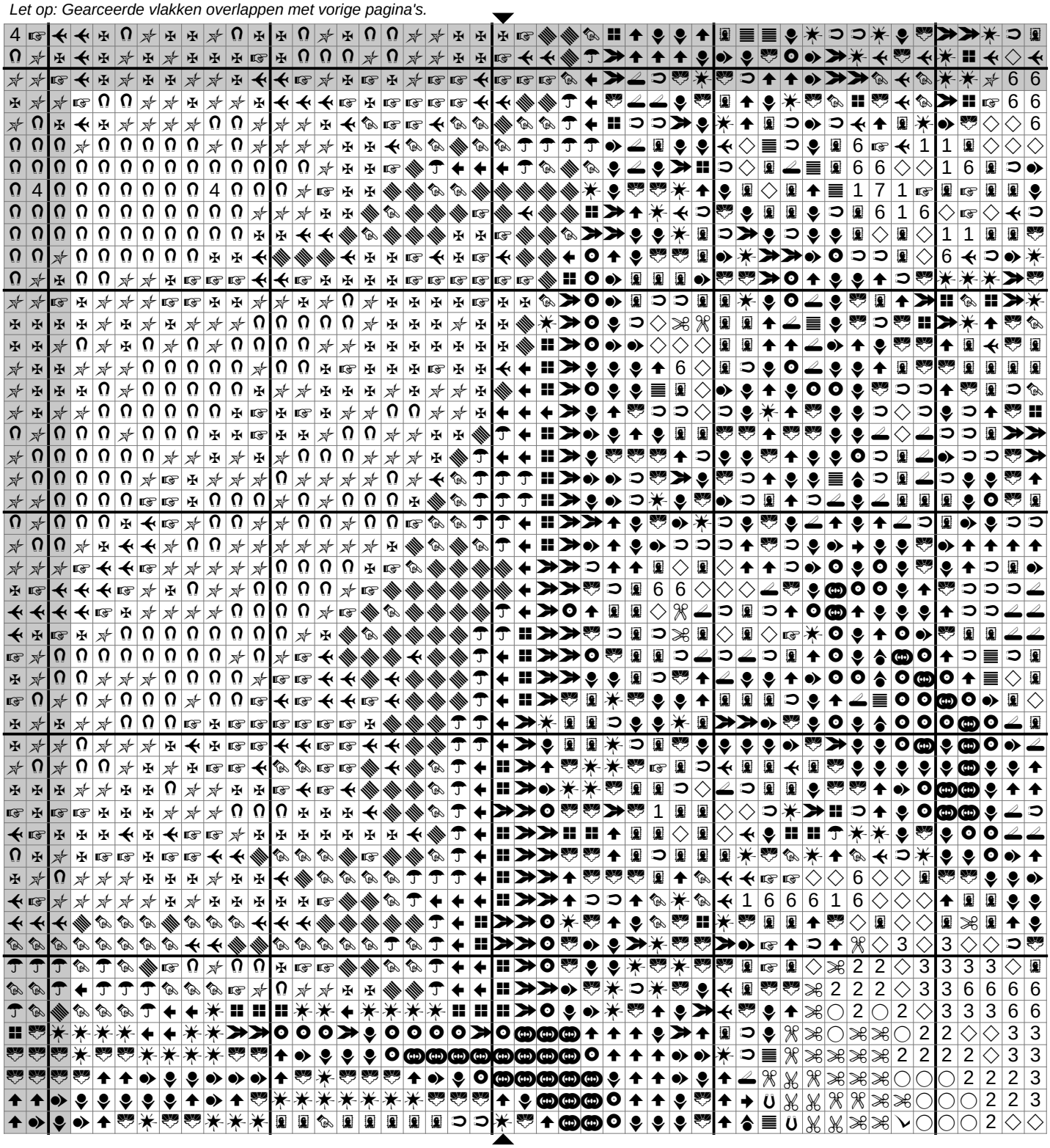

Rij: 3 - Kolom: 4

Let op: Gearceerde vlakken overlappen met vorige pagina's.



Rij: 3 - Kolom: 5

Let op: Gearceerde vlakken overlappen met vorige pagina's.

